

仮設工業会
認定合格品

超軽量アルミ合金製可搬式作業台

アルファステージ

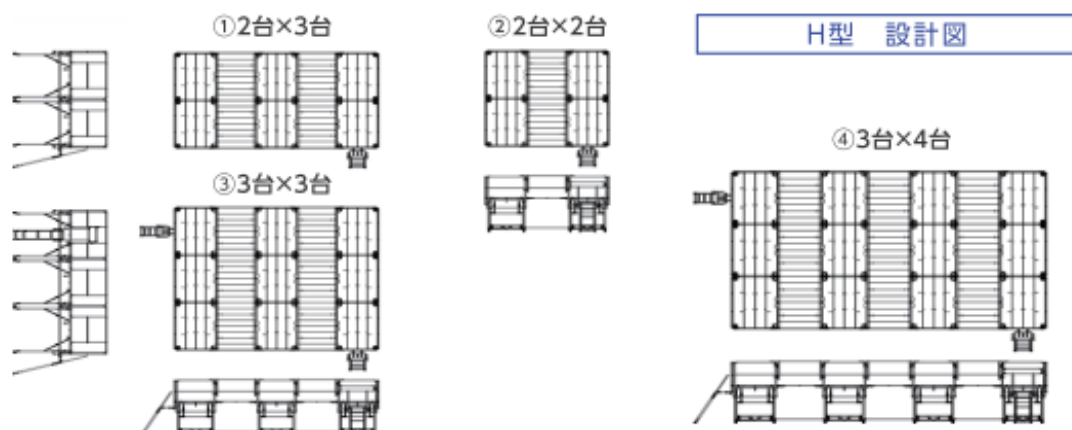
A L P H A S T A G E



カラフル
で安全!!

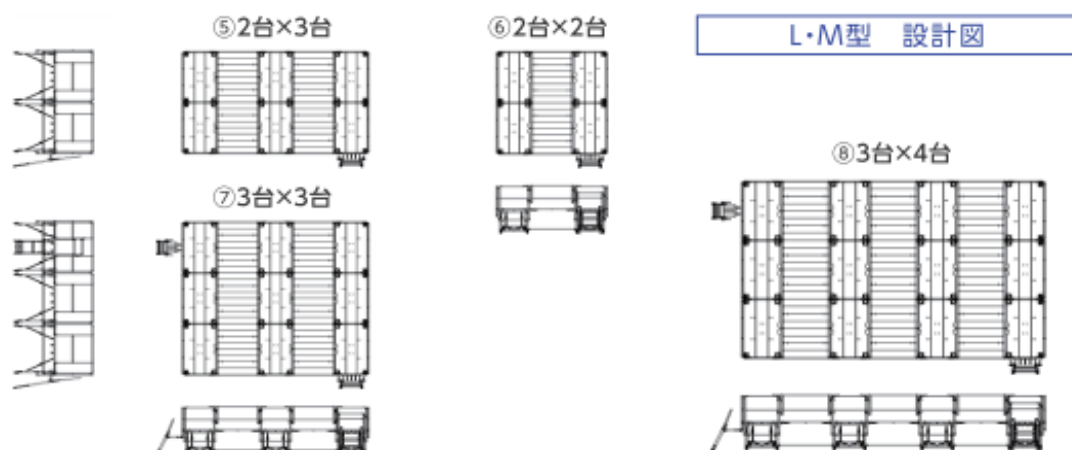
✦ 日建リース工業株式会社

設置図・数量表



【H型 設計図】

| 品名 | | ① 2台×3台 | ② 2台×2台 | ③ 3台×3台 | ④ 3台×4台 |
|-------------|------------|---------|---------|---------|---------|
| 本体 H型 | | 6台 | 4台 | 9台 | 12台 |
| 昇降タラップ H型 | | 1台 | 1台 | 2台 | 2台 |
| 延長天板 1m×1m | | 8枚 | 4枚 | 12枚 | 18枚 |
| 開き止め | | 6本 | 3本 | 8本 | 12本 |
| 手がかり枠 | 桁面 (2000用) | 扉無し | 4枚 | 4枚 | 5枚 |
| | | 扉有り | - | - | 1枚 |
| | 妻面 (1000用) | 扉無し | 5枚 | 3枚 | 5枚 |
| | | 扉有り | 1枚 | 1枚 | 1枚 |
| 延長天板用 | | 4枚 | 2枚 | 4枚 | 6枚 |
| 重量 (1基当たり) | | 434.4kg | 279.8kg | 635.0kg | 858.1kg |
| ユニック車積載加納数量 | | 10 t | 7基 | 10基 | 5基 |
| | | 4t | 3基 | 6基 | 2基 |

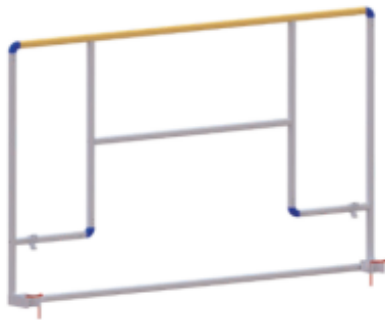


【M・L型 設計図】

| 品名 | | ⑤ 2台×3台 | ⑥ 2台×2台 | ⑦ 3台×3台 | ⑧ 3台×4台 |
|-------------|------------|---------|---------|---------|---------|
| 本体 M型 | | 6台 | 4台 | 9台 | 12台 |
| 昇降タラップ M・L型 | | 1台 | 1台 | 2台 | 2台 |
| 延長天板 1m×1m | | 8枚 | 4枚 | 12枚 | 18枚 |
| 開き止め | | 6本 | 3本 | 8本 | 12本 |
| 手がかり枠 | 桁面 (2000用) | 扉無し | 4枚 | 4枚 | 5枚 |
| | | 扉有り | - | - | 1枚 |
| | 妻面 (700用) | 扉無し | 5枚 | 3枚 | 5枚 |
| | | 扉有り | 1枚 | 1枚 | 1枚 |
| 延長天板用 | | 4枚 | 2枚 | 4枚 | 6枚 |
| 重量 (1基当たり) | | 373.0kg | 238.4kg | 544.2kg | 737.6kg |
| ユニック車積載加納数量 | | 10 t | 7基 | 10基 | 5基 |
| | | 4t | 3基 | 6基 | 2基 |

オプション部材


桁面手掛かり枠（固定式）



妻面手掛かり枠（固定式）



桁面手掛かり枠（開閉式）



妻面手掛かり枠
（開閉式）




昇降タラップ



延長天板用開き止め



延長天板



延長天板用手掛かり枠



| 品番 | 品名 | ALS1900 | ALS1400 | ALS1200 |
|------------|---------------------|---------|---------|---------|
| | | H型 | M型 | L型 |
| 重量 | | 41.1kg | 31.4kg | 30.1kg |
| ALSTW2000D | 手掛かり枠 HML 兼用桁面（開閉式） | ○ | ○ | ○ |
| ALSTW2000 | 手掛かり枠 HML 兼用桁面（固定式） | ○ | ○ | ○ |
| ALSKW1000D | 手掛かり枠 H 用妻面（開閉式） | ○ | × | × |
| ALSKW1000 | 手掛かり枠 H 用妻面（固定式） | ○ | × | × |
| ALSKW750D | 手掛かり枠 ML 兼用妻面（開閉式） | × | ○ | ○ |
| ALSKW750 | 手掛かり枠 ML 兼用妻面（固定式） | × | ○ | ○ |
| ALSTB1210 | ALS 延長天板 | ○ | ○ | ○ |
| ALSTBTW | ALS 延長天板用手掛かり枠 | ○ | ○ | ○ |
| ALSTB | ALS 延長天板用開き止め | ○ | ○ | ○ |
| ALSH19 | ALS 昇降タラップ H 型用 | ○ | × | × |
| ALSH1412 | ALS 昇降タラップ ML 兼用 | × | ○ | ○ |
| 幅：ミリ | | 1,000 | 750 | 750 |
| 長さ：ミリ | | 2,020 | 2,020 | 2,020 |
| 高さ（最小）ミリ | | 1,500 | 1,000 | 850 |
| 高さ（最大）ミリ | | 1,900 | 1,400 | 1,200 |

視覚的に事故を防止

カラーリング

現場での事故は作業員が油断したときに発生します。作業がある以上、常に危険を予測し続けるのは難しいでしょう。アルマイトによるカラーリングによって、作業員に視覚的に危険箇所をとらえることができます。




危険箇所 プレス/ロックピン/梯子上部など

注意箇所 手掛り部分/踏み板/など



高さ調整可能



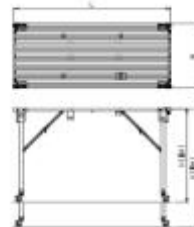
押さえボルトをゆるめます。



伸縮調整ピンのロックを解除し、水平パイプに足をかけ高さ調整します。

【製品仕様】

| 品名 | 幅 | 長さ | 高さ (縮小) | 高さ (最大) | 重量 |
|----|--------|--------|------------|------------|--------|
| H型 | 1000mm | 2020mm | 1500mm | 1900mm | 41.1kg |
| M型 | 750mm | 2020mm | 1000mm | 1400mm | 31.4kg |
| L型 | 750mm | 2020mm | 850mm | 1200mm | 30.1kg |



| 積載量 | H型 | M型 | L型 |
|------|-----|------|------|
| 10t車 | 80台 | 120台 | 120台 |
| 4t車 | 60台 | 60台 | 80台 |



日建リース工業株式会社

〒101-0064 東京都千代田区神田錦糸町 2-7-8 住友水道橋ビル 3F
 TEL: 03-3295-9111 FAX: 03-3219-6290
<http://www.nrg.co.jp/nikkenlease/index.html>